


OUT



ピンフラッグ 白・黒

白杭…OBの境界 青杭（白線）…修理地
赤白杭…隣接ホールとの境界または貯水池との境界

1番ホール (パー 5)

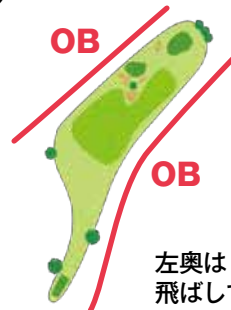
左 高麗 G 527
右 ティフトン G 475
プレイング 4



右はOB、左奥は1ペナ
クロスバンカーの右サイドが狙い目!

2番ホール (パー 4)

左 高麗 G 263
右 ティフトン G 312
プレイング 4



左奥はOBなので
飛ばしすぎ注意!

3番ホール (パー 3)

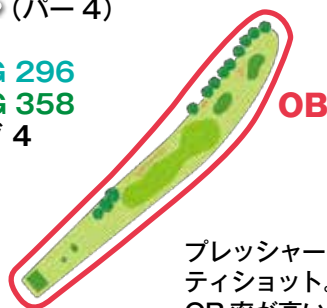
左 ティフトン G 105
右 高麗 G 125
プレイング 4



ホール内の池が効いている。
要注意!

4番ホール (パー 4)

手前高麗 G 296
奥 ティフトン G 358
プレイング 4



プレッシャーのかかる
ティショット。
OB率が高いので要注意!

5番ホール (パー 3)

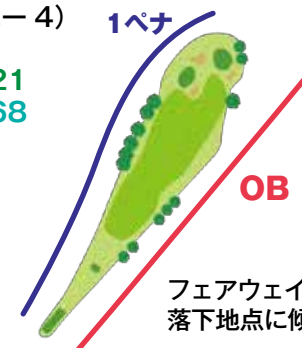
左 ティフトン G 100
右 高麗 G 125



距離は短いが
コントロールショットが必要!

6番ホール (パー 4)

左 ティフトン G 321
右 高麗 G 368
プレイング 4



フェアウェイは広いが
落下地点に傾斜あり。

7番ホール (パー 4)

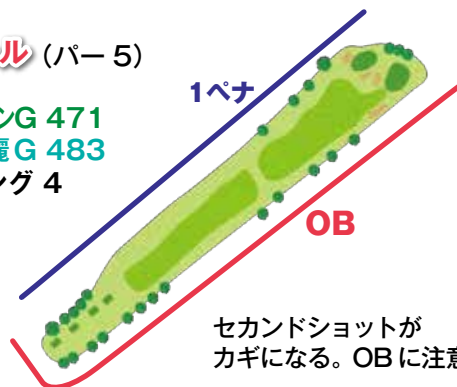
左 高麗 G 300
右 ティフトン G 326
プレイング 4



ティショットは
思いきり振り切ろう。
グリーン周りのバンカーに
注意!

8番ホール (パー 5)

左 ティフトン G 471
右 高麗 G 483
プレイング 4



セカンドショットが
カギになる。OBに注意!

9番ホール (パー 4)

左 高麗 G 322
右 ティフトン G 340



右サイドに大きな木があり、
狭く感じる。
クリークに入れば1ペナ。